








- ✓ 1º Fabricante de correntes e acessórios grau 10 no mundo 
- ✓ Capacidade de carga 25% superior ao grau 8
- ✓ Durabilidade, segurança e ergonomia
- ✓ Excelente relação custo-benefício
- ✓ **Garra encurtadora VIP**
Sua montagem é feita diretamente na corrente, dispensando o conector


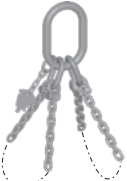
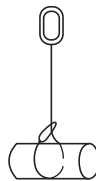
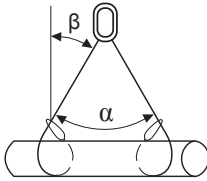


- ✓ **Conexão Clévis**
Montagem robusta e segura. Impossibilita erros de montagem



CARGA DE TRABALHO LINGAS DUR GRAU 10 (kg)

Corrente diâmetro nominal (mm)						
	(0°)	(β=0-45°)	(β=45°-60°)	(β=0-45°)	(β=45°-60°)	-
6	1400	2000	1400	3000	2120	2240
8	2500	3500	2500	5250	3750	4000
10	4000	5600	4000	8500	6000	6300
13	6700	9500	6700	14000	10000	10600
16	10000	14000	10000	21200	15000	16000

Corrente diâmetro nominal (mm)							
	(β=0-45°)	(β=45°-60°)	(β=0-45°)	(β=45°-60°)	(β=0°)	(β=0-45°)	(β=45°-60°)
6	1600	1120	2360	1700	1120	1600	1120
8	2800	2000	4250	3000	2000	2800	2000
10	4500	3150	6700	4750	3150	4500	3150
13	7500	5300	11200	8000	5300	7500	5300
16	11200	8000	17000	12000	8000	11000	8000

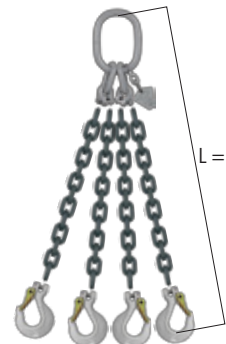
Lingas DUR com Gancho Clévis
Códigos:
DUR/H1/DGSH
DUR/H2/DGSH
DUR/H4/DGSH



L = 1000 mm
(padrão)*



L = 1000 mm
(padrão)*



L = 1000 mm
(padrão)*

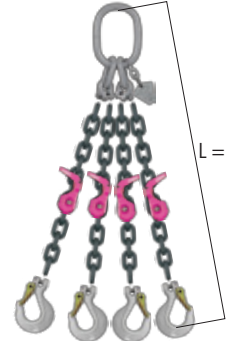
Lingas DUR com Gancho Clévis e Encurtador
Códigos:
DUR/H1/DGSH/VMVK
DUR/H2/DGSH/VMVK
DUR/H4/DGSH/VMVK



L = 1000 mm
(padrão)*

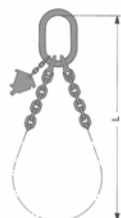


L = 1000 mm
(padrão)*



L = 1000 mm
(padrão)*

Lingas em cesto com e sem encurtador
Códigos:
DUR/KRE
DUR/KREV
DUR/KRD
DUR/KRDV



Saiba mais. Visite nosso site www.rud.com.br